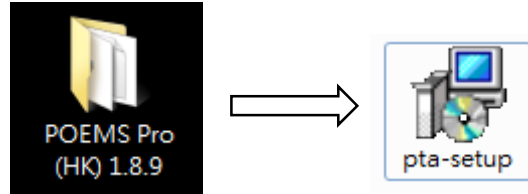


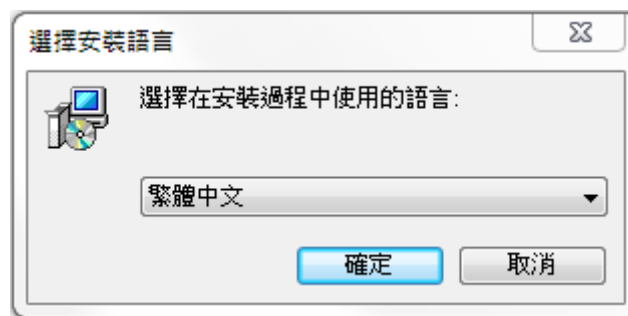
外期易(PATS)安裝說明

**\*重要提示: 外期易 (PATS)平台用戶敬請每天重新登入, 以作更新倉底用途。**

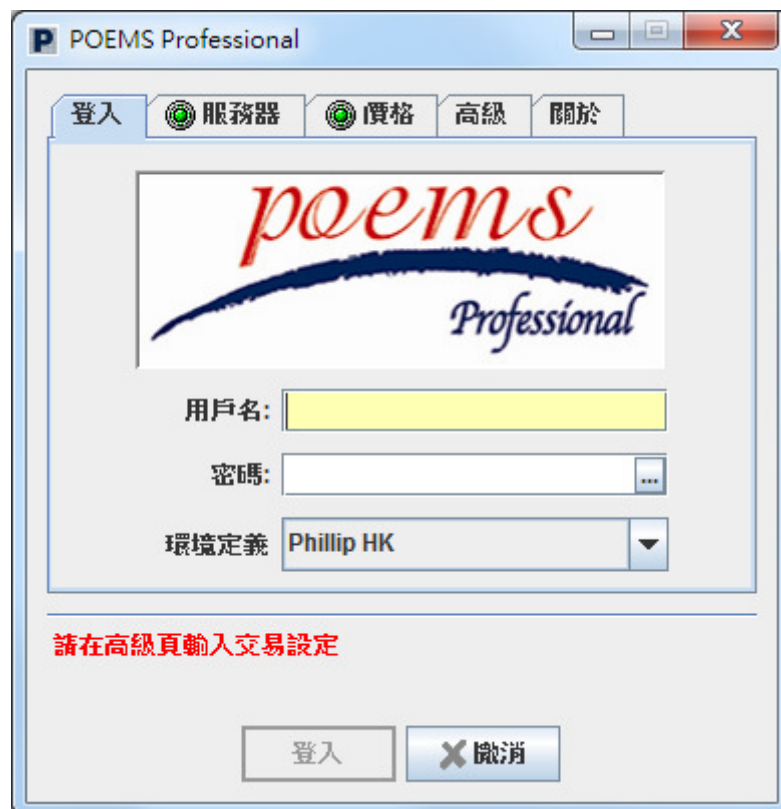
1. 請安裝及打開外期易(PATS)安裝文件夾, 選擇及雙擊“pta-setup”的安裝檔案 (如圖示)。



2. 請選擇**安裝過程中使用的語言**(如圖示)。



3. 開始安裝。
4. 完成安裝後, 請打開應用程式並進行平台登入設置。



於“環境定義”選擇項中，選擇分別為<Phillip HK>, <Phillip SZ>, <Phillip SH>。

若閣下使用之網絡區域為香港及其他地區，建議選擇<Phillip HK>。

若閣下使用之網絡區域為中國大陸地區，建議選擇<Phillip SH>(上海伺服器)或<Phillip SZ> (深圳伺服器)。

點擊<高級>標籤，把<交易類別>設置成<手動>並在<交易員位置>依據閣下的所在位置選擇所在國家即可。

若需要切換平台介面語言，可於<語言>項中選擇繁體中文，簡體中文或英文。

POEMS Professional

登入 服務器 價格 高級 關於

退出時： 保留交易單 報表：

語言： 繁體中文

偏好： 上載

交易設定

預設設置：

交易類別： <選擇交易類別>

交易員位置： Hong Kong

請在高級頁輸入交易設定

登入 取消

完成設置後，請輸入閣下的<用戶名>及<密碼>，以完成登入程序。

如需閱讀交易平台說明書，可於登入後，在平台任何視窗的右下角，按<問號鍵>(如圖示)。

New Window (1)

Hot Quotes Matrix Status Position Reports Accounts Options Strategies

Account: [ ]

Quoted Instrument	Bid Vol	Bid	Offer	Offer Vol	Last	Last Vol	Mkt St
CME/AUD/MAR17	36	0.7586	0.7587	8	0.7586	2	Op
HKEX/HK_SHARES/JAN17	13	9768	9769	10	9768	1	Op
HKEX/HK_HNGSNG/JAN17	4	22978	22979	5	22979	1	Op
CME/GBP/MAR17	12	1.2539	1.2540	1	1.2540	2	Op
CME/CRUDE/MAR17	11	52.99	53.00	13	52.99	2	Op
CME/MINI S&P/MAR17	147	2261.00	2261.25	43	2261.00	1	Op
CME_CBT/DJIA5/MAR17	7	19731	19732	14	19732	5	Op
JPX/MINI NK/MAR17	449	18815	18820	207	18820	1	Op
SGXQ/QXINHUA 50/JAN17	135	10290.00	10292.50	194	10292.50	2	Op
SGXQ/QXINHUA 50/FEB17	176	10332.50	10335.00	158	10332.50	3	Op

+ Add Pull All Pull Reflector Lots: 0 Trade

?

\*重要提示: 外期易 (PATS)平台用戶敬請每天重新登入，以作更新倉底用途。